


تلاشی در مسیر موفقیت



- دانلود گام به گام تمام دروس ✓
- دانلود آزمون های قلم چی و گاج + پاسخنامه ✓
- دانلود جزوه های آموزشی و شب امتحانی ✓
- دانلود نمونه سوالات امتحانی ✓
- مشاوره کنکور ✓
- فیلم های انگیزشی ✓

 www.ToranjBook.Net

 [ToranjBook_Net](https://t.me/ToranjBook_Net)

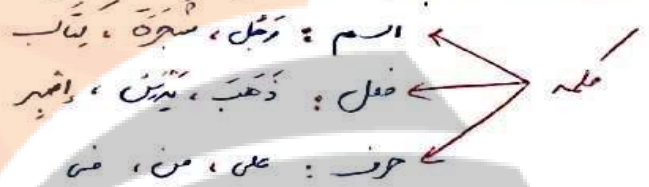
 [ToranjBook_Net](https://www.instagram.com/ToranjBook_Net)

« باسمه تعالیٰ »

درس اول :

سلام دوستان


مادر این درس مرخواستیم با « صیغہی افعال عربی » آشنا کنیم .
اما لازمہ در ابتدا این کار بہ این نکته توجه کنیم کہ در زبان عربی یک کلمہ بہ چند نوع تقسیم می شود :



* میں محمدیم کہ یک کلمہ، در زبان عربی بہ سه نوع یعنی اسم، فعل و حرف تقسیم می شود .

اسم و فعل در زبان عربی این شرایط را دارند کہ از حالت کثیر تبدیل شوند و یعنی قابلیت این را دارند کہ صرف شوند و یعنی اسم، فتنه، مضمر و جمع می شود و فعل بہ ماضی، مضارع و امر تبدیل

می شود و این یعنی تصریف اسم و فعل ؛ اما حرف در زبان عربی صرف نمی شود یعنی همیشه



* مدار فہمیدون تعارف بالا - صیغہی فعلی عربی صوریہ نام :

✓ فعلها در زبان عربی مانند زبان فارسی بہ ماضی، مضارع و امر تقسیم می شوند .

حاضر	ماضی	حاضر	ماضی	حاضر	ماضی
ذهب	ذہب	ذہب	ذہب	ذہب	ذہب
خرج	خرج	خرج	خرج	خرج	خرج
خرج	خرج	خرج	خرج	خرج	خرج
خرج	خرج	خرج	خرج	خرج	خرج
خرج	خرج	خرج	خرج	خرج	خرج

کتابت یا فعل ماضی :

✓ فعل ماضی : فعلی است که بر حالت یا جزای دلالت میکند که در زمان گذشته اتفاق افتاده است .

مانند : ذَهَبَ : رفت
مانند : ضَرَبَ : زد

این زمن در زمان گذشته اتفاق افتاده است .

✓ فعل ماضی در زبان عربی به سه گروه تقسیم می شود
غائب
مخاطب
متکلم

* فعل ماضی بر سه گروه از فعل مضارع و امر نشانه شود علامت های خاص خود را دارد که با همین آنها می توانیم آن را تشخیص دهیم .

علامت های خاص فعل ماضی :

۱- ضمائر بیوسه خالیه : ذَهَبَتْ ، ذَهَبْنَا ، ذَهَبْتُمْ ، ذَهَبْتُمْ

۲- حرف (نث) ساکن که فقط در فعل ماضی یافت می شود . ذَهَبَتْ ، خَرَجَتْ ، نَصَرَتْ

۳- با توجه به علامت های گفته شده در بالا می فهمیم که فعل ماضی در آغاز خود چیزی ندارد و تنها ضمائر خالیه

بر آن می چسبند تا ماضی داشته باشد . کار را مشخص کند و درگیر آن گروه غائب ، مخاطب و متکلم قرار بگیرد .

فعل ماضی به ۱۴ صیغه ی غائب ، مخاطب و متکلم تقسیم می شود :

مؤنث	مذکر	غائب
صَبَرْتُ (ح)	صَبَرْتَ (ح)	صَبَرَ
صَبَرْنَا (ح)	صَبَرْتُمَا (ح)	صَبَرُوا
صَبَرْنَا (ح)	صَبَرْتُمْ (ح)	صَبَرُوا (ح)

نکته : صیغه ی مؤنث مذکر غائب ماضی هیچ ضمیری بر آن افزوده نمی شود . ذَهَبَ ، خَرَجَ ، ظَمَمَ

* کلمه صمیر در آن بهمان است . ذَهَبَ = او رفته . صمیر بچمان (هوی) در آن وجود دارد .

مخائب :

خوف	خوف	خوف	خوف
كَيْفَ	كَيْفًا	كَيْفًا	كَيْفًا
(انث)	(انث)	(انث)	(انث)
كَيْفًا	كَيْفًا	كَيْفًا	كَيْفًا
(انث)	(انث)	(انث)	(انث)
كَيْفًا	كَيْفًا	كَيْفًا	كَيْفًا
(انث)	(انث)	(انث)	(انث)

مفرد :

مفرد و جمع سے کسب (انث)
مفرد مع الفتح سے کسب (مثن)

* حال فعل

خارج را بہ صورت ماضی صرف می کشیم

خروج	خروج	خروج	خروج
خروجًا	خروجًا	خروجًا	خروجًا
خروجًا	خروجًا	خروجًا	خروجًا
خروجًا	خروجًا	خروجًا	خروجًا

انواع فعلی ماضی

- ۱- فعل ماضی سادہ : بیانگر رخداد یا کاری است کہ در زمان گذشته اتفاق افتادہ و ارتباط با زمان حال ندارد .
معرفة : دانستہ ، شنیدہ
- ۲- فعل ماضی نقلی : بیانگر کاری است کہ در گذشته انجام شدہ و تعلقش با زمان نیز ادماہ دارد .
معرفة : ماضی نقلی = قد + فعل ماضی
معرفة : ماضی نقلی = کان + فعل ماضی
- ۳- فعل ماضی استمراری : بیانگر کاری است کہ در گذشته بہ شکل مستمر و ادماہ در صورت جاریہ است .
معرفة : ماضی استمراری = کان + فعل ماضی = (مستمرا)
- ۴- فعل ماضی بعید : این فعل بیانگر کاری است کہ در گذشته دور یا خیلی دور حاصل شدہ است .
معرفة : ماضی بعید با ترکیب زیر حاصل میشود :
کان + (قد) + فعل ماضی : کان قد ذهب
کان + (قد) + فعل ماضی : کان قد ذهب
کان + (قد) + فعل ماضی : کان قد ذهب

فعل ماضی بعید با ترکیب زیر حاصل میشود :
کان + (قد) + فعل ماضی : کان قد ذهب
کان + (قد) + فعل ماضی : کان قد ذهب
کان + (قد) + فعل ماضی : کان قد ذهب

فعل مضارع : فعلی است که یا در حال یا گذشته است که در بیان حال یا گذشته اشکانی می آید .
 یذهب : می رود یفتی : می نویسد

✓ فعل مضارع از فعل ماضی ساخته می شود .

✓ فعل مضارع دو ویژگی خاص دارد :

۱- حروف مضارعه : حروف مضارعه در ابتدای فعل مضارع می آید و فعل مضارع ساخته می شود .

« ا - ت - ی - ن » ← این چهار حرف ، حروف مضارعه هستند .

به ساختن فعل مضارع زیر توجه کنید :

فعل ماضی	=	حرف مضارعه	فعل مضارع
یذهب		یذهب	ذهب
خرج		ت	خرج
انصر		ا	نصر
فخرج		ن	فخرج

۲- حرکت ضمه ، تنگه و سکنی در حروف (ن) در انتهای فعل :

فعل مضارع مصدر است و در انتهای فعل ما حرکت ضمه ، تنگه یا سکنی یا حرف (ن) را می بینیم

یذهب	ن	یذهب	ن	ن	ن
ذهب	ن	ن	ن	ن	ن
ن	ن	ن	ن	ن	ن
ن	ن	ن	ن	ن	ن

نکته : اگر فعل از فعل مضارع حروف نامیه یا جازمه باشد فعل حرکت ضمه میگیرد و یا حرف (ن) دارد .
 یذهب یذهبون یذهبان یذهبن یذهبین یذهبین

نکته : اما اگر حروف مضارعه قبل از فعل مضارع بیاید فعل مضارع در آخرش «نکته» نمی آید و می شود
 یا اگر حرف (ن) داشته باشد که حرف (ن) حذف می شود .

حروف مضارعه : ا ن ، ت ی ، ن ، ا ذ ن و ... (این حروف با عطف نصب فعل مضارع می شوند)

نحوه فعل های مضرب :
لن يذهبُ - أن يذهبوا - لن تذهبَ - كن تذهباً - اذن تخرجوا

نکته : اگر بر سر فعل های مضارع حرف جاریه بیاید قبل مضارع مجزوم می آید و حرف «ن» حذف می شود.
حروف جاریه : کم ، ما ، لا ، من ، ... (این حرف جاریه باعث جزا شدن فعل مضارع و حذف حرف (ن) می شوند)
نحوه فعل های مجزوم :

کم تذهبُ - کم يذهبوا - لا تذهبُ -

* فعل مضارع نیز بسته به فعل حاضر ، کم می آید و تغییر می شوند
تقسیم فعل مضارع به ۱۴ صفتی غایب ، مخاطب و مستقیم :

غایب :

مؤنث	مذکر	مفرد
يذهبُ	يذهبُ	يذهبُ
يذهبانِ	يذهبانِ	يذهبانِ
يذهبنِ	يذهبنِ	يذهبنِ

مخاطب :

مؤنث	مذکر	مفرد
يذهبنِ	يذهبُ	يذهبُ
يذهبنِ	يذهبانِ	يذهبانِ
يذهبنِ	يذهبنِ	يذهبنِ

بزرگ

تلاشی در مسیر موفقیت

مستقیم : مستقیم و غیره
مستقیم مع الیه : يذهبُ

فعل امر! بیاگر دستور یا امری است کہ بہ شخصہ در دہم تا کن! انجام دہرہ

✓ فعل امر از فعل مضارع ساختہ میشود .

برای ساختن فعل امر باید کارہنہ زیر را انجام دہم :

- ۱- حذف حرف مقدمہ از آغاز فعل مضارع
- ۲- اضافه کردن حرف ہمزہ ، آغاز فعل مضارع (در صورتیکہ حرف بعد از حرف مضارع ساکن باشد)
- ۳- جلا م کردن اگر فعل مضارع یا حذف حرف (لان) .

تَذَهَّبُ ← ذَهَبُ (چون حذف ساکن است ، اضافه کردن حرف لام است) اِذْهَبْ ← بَرِهْ

اُخْرِجْ ← اَخْرَجْ ← خَارِجٌ

تَسْعَمُ ← سَعَمٌ (چون حرف اول حرکت دارد ، نیازی نیست کہ حرفہ امر آورده شود) . وَسِعْ بَرِهْ

تَلْبَسُ ← اَلْبَسْ بَلِيسٌ

تَدْرِبَانِ ← اِنْبَا (حذف حرف لان) يَرْوِي (سَمَادِنَا)

تَذَهَبُونَ ← اَذْهَبُوا يَرْوِي (سَمَادِنَا)

فعل ماضی د فعل مضارع ہم زیر نشانہ فعل امر است ؛ زیرا ہا در این نوع فعل از مخاطب می خواہم کاری را انجام دہد .

برای ساختن فعل ماضی از حرف ((لا)) نشانی استفادہ میکنیم و آخر فعل را مجزوم میکنیم .

تَذَهَّبُ ← لا تَذَهَّبُ (نَزْو)

اُخْرِجْ ← لا اُخْرِجْ (خَارِجٌ نَسْوَم)

تلاشی در مسیر موفقیت


تلاشی در مسیر موفقیت



- دانلود گام به گام تمام دروس ✓
- دانلود آزمون های قلم چی و گاج + پاسخنامه ✓
- دانلود جزوه های آموزشی و شب امتحانی ✓
- دانلود نمونه سوالات امتحانی ✓
- مشاوره کنکور ✓
- فیلم های انگیزشی ✓

 www.ToranjBook.Net

 [ToranjBook_Net](https://t.me/ToranjBook_Net)

 [ToranjBook_Net](https://www.instagram.com/ToranjBook_Net)