

نام و نام خانوادگی: پایه: هفتم شعبه:	مدیریت آموزش و پرورش رفسنجان دبیرستان شهید بهشتی اسدی امتحانات نوبت اول ۱۴۰۱ - ۰۲	امتحان درس: زبان انگلیسی تاریخ امتحان: ۰۱/۱۰/۱۹ مدت امتحان: ۶۰ دقیقه
--	---	--

۱- دانش آموز عزیز ، دوست شما کورش از طریق رایانه وارد سایت مدرسه شده است اما با اشتباه کلمه عبور را با حروف بزرگ تایپ کرده است . به کمک کنیکه حروف داخل کادر را کوچک تایپ کند . (۱.۵ نمره)

SAFUPE
s a f u p e ۲۰







۲- به دوستان داریوش کمک کنید تا اسامی دانش آموزان را در دفتر کلاسی وارد کند . بنابراین به نام خانوادگی دانش آموزان اسامی آنها را با توجه به ترتیب حروف الفبا ی انگلیسی در لیست زیر بنویسد . (۱ نمره)

RezaEmami - Kimia Mardani- Arman Salari - SaraKameli












Students' names	
۱	Emami
۲	Kameli
۳	Mardani
۴	Salari

۳- دانش موز عزیز کلمه های مربوط به هر شکل را مشخص کنید و در زیر آنتویسید : (یک کلمه در داخل پرانتز اضافی است .) (۱/۵ نمره)

(dictionary - bench - desk - teacher - pen - ruler - map)

					
map	Pen	teacher	desk	dictionary	ruler

۴- کلمه مناسب تصویر را پیدا کنید و دور آن خط بکشید ۱/۵

		
bag	boy	Pencil case Pencil sharpener
		
book	girl	
		
stand up	door	Mrs.
		
sit down	chair	Miss

۵- مکالمه ی زیر را با کلمه های داده شده کامل کنید: (۱نمره)

(My name-afternoon- name - what's)

Mina: Good afternoon.....

Mahsa: Good afternoon.

Mina: My name..... is Mina. what's your name?

Mahsa: My name is Mahsa.

۶- مکالمه ی زیر را مرتب کرده و روبروی آن در جای خالی بنویسید: (۲/۵ نمره)

_ Nice to meet you , Maryam .

_ Welcome to our school .

_ Hi, Elham . This is Maryam .

_ Thank you .

_ Nice to meet you ,too.

Pari : Hi Elham. This is Maryam

Elham: Nice to meet you Maryam

Maryam: Nice to meet you to

Elham: Welcome to our school

Maryam: Thank you

۷- سوالات مربوط به ستون A را به دقت خوانده و بهترین جواب را از ستون B انتخاب کنید.

A

How are you, today? (d..)

What's his first name? (c..)

Who is that man? (b..)

How do you spell your name? (a..)

B

a. E-S-M-A-T

b. He's my friend, Ali.

c. Mehrab.

d. Fine ,thank you

۸- پاسخ صحیح را انتخاب کرده و علامت بزنید: (۶ نمره)

۱. A: Can I have my library card please? B:

a. Thanks

b. Sure

c. Welcome

d. Too

۲. This is a

a. pen

b. marker

c. blackboard

d. table

۳. A: Nice to meet you, Anahita. B: Nice to meet

a. too you

b. too

c. you, too

d. thanks

۴. Can I have my library Please?

a. class

b. card

c. pencil

d. name

۵. A: Who is that boy? B: He is my classmate,Abbasi

a. Mr.

b. Miss

c. Ms.

d. Mrs.

۶. A: she? B: She's Kamalian.

a. Who - Mrs.


b. Who's - Mr.

c. What's - Ms.

d. Who's - Miss



نرتیا بوک
تلاشی در مسیر موفقیت



۷. That's Arman. Let's talk to

- a. her b. my **c. him** d. you

۸. Please stand

- a. on b. in **c. up** d. down

۹. Bahman : Welcome to our school.

Behnam :

- a. Hi, Bahman. **b. Thank you** c. Nice to meet you. d. fine, thank you.

۱۰. A: How are you? B:

- a. Thanks b. Thank you c. Great thanks **d. a, b**

۱۱. Now, say your names one one, please.

- a. with b. to c. in **d. by**

۱۲. This is Mrs. Rahimi.

- a. man b. girl **c. woman** d. boy

۹- با توجه به تصاویر یکی از کلمات داخل پرانتز را برای هر جمله انتخاب کنید و (۱/۵ نمره)

۱. This is my classmate, Behnam.

(~~She~~ - **He**) is my friend, too.

۲. How are you Mr. Pooya?

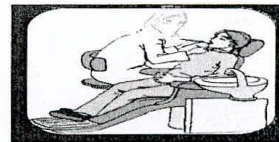
I'm - He's) fine.

۳. Let's talk to Bahar.

(~~He~~ - **She**) is our new classmate.

۱۰- مینا و مبینا مکالمه ای را برای ارائه در کلاس آماده کرده اند. آنها در نوشتن برخی کلمات مشکل دارند. با استفاده از حروف داده شده و تصویر متن آنها را کامل کنید. ۱/۵

Mina : Who is that woman.....(n-o-w-m-a)in the picture?



Mobina: She is my aunt. She is a dentist.. (n-d-e-t-s-i-t)

Mina: How old is she?

Mobina: She is thirty..... (y-h-t-r-i-t)